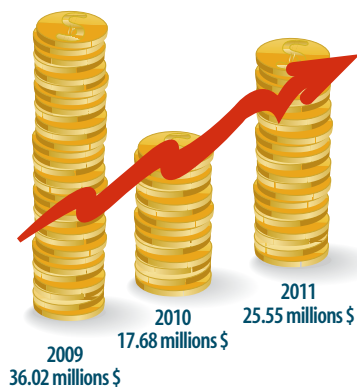




Redressement du financement par voie de capital de risque et d'investissement providentiel en 2011



Placements sur le marché dispensé selon les secteurs d'activité (millions de \$)



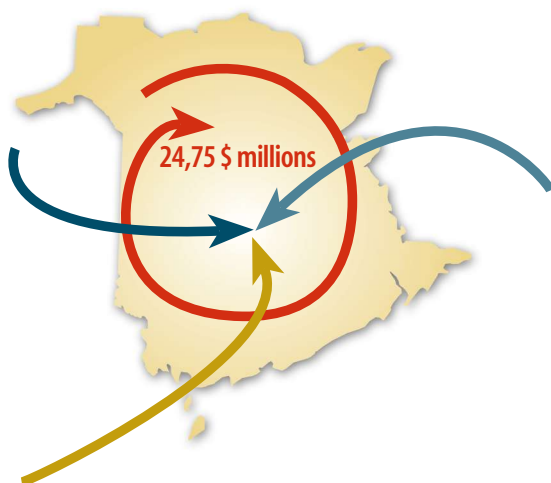
Le Nouveau-Brunswick continue à attirer davantage de capital de risque que d'autres provinces de taille comparable.

(millions de \$)

	Saskatchewan	15,00
	Nouvelle-Écosse	45,32
	Terre-Neuve-et-Labrador	1,49
	Manitoba	19,45
	Nouveau-Brunswick	21,15

Les investisseurs du Nouveau-Brunswick représentent les plus importants fournisseurs de capital actions sur le marché dispensé du Nouveau-Brunswick (en millions de dollars).

Nouveau-Brunswick	9,61
Nouvelle-Écosse	2,20
Ontario	9,30
Alberta	0,01
Colombie-Britannique	0,04
Île-du-Prince-Édouard	0,60
Québec	2,73
États-Unis	0,25
International	0,01



Les Caisses populaires et les credit unions du Nouveau-Brunswick soutiennent les entreprises néo-brunswickoises au moyen de prêts d'une valeur de 728,24 millions de dollars

