



**CONSEILS  
PRATIQUES**

**Aider la  
nouvelle génération  
à bien dépenser**



## **Nous sommes la FCNB.**

Nous élaborons des programmes et des ressources qui aident à éduquer les Néo-Brunswickois au sujet des questions financières à prendre en considération avant un achat ou un investissement.

Nous protégeons les consommateurs et augmentons la confiance du public dans les marchés des services financiers et des services aux consommateurs du Nouveau-Brunswick en assurant la prestation de services éducatifs et réglementaires.



## **POUR NOUS JOINDRE**

Commission des services financiers et des services aux consommateurs  
du Nouveau-Brunswick

### **Bureau à Saint John**

85, rue Charlotte  
Bureau 300  
Saint John (NB)  
E2L 2J2

### **Bureau à Fredericton**

225, rue King  
Bureau 200  
Fredericton (NB)  
E3B 1E1

Numéro sans frais 1.866.933.2222

Télécopieur 506.658.3059

[info@fcb.ca](mailto:info@fcb.ca)

[www.fcb.ca](http://www.fcb.ca)



## CONSEILS PRATIQUES

Parlons franchement : parler d'argent, ça fait peur à la plupart des gens. Nous voulons changer cela. Nous voulons créer un changement de culture et un milieu où il est facile et même amusant de parler d'argent. Nous voulons que les enfants se sentent à l'aise de parler d'argent et même excités d'en apprendre davantage. Quand les gens comprennent mieux les pratiques financières saines et les mettent à exécution, nos communautés verront des changements économiques et sociaux positifs.

Dans le cadre de notre récente campagne de conseils pratiques, nous avons demandé aux Néo-Brunswickois de transmettre leurs meilleurs conseils financiers à la prochaine génération. Ces derniers avaient beaucoup de


conseils et d'expériences personnelles à transmettre. Nous avons rassemblé les conseils en thèmes dans les pages qui suivent. Nous avons demandé à nos experts en éducation, Marissa et Sam, de nous faire part de leurs propres impressions sur les conseils que les Néo-Brunswickois ont envoyés puis de nous donner leurs propres conseils sur les mêmes sujets. Les renseignements qui se trouvent dans ce livre électronique sont conçus pour être faciles à utiliser dans notre quotidien.



MARISSA



SAM





## THÈME 1 : ÉCONOMIES

Nous savons tous qu'il faut économiser pour les mauvais jours, mais il peut être difficile de mettre de l'argent de côté concrètement et de rester discipliné pour le faire chaque semaine ou chaque mois. En fait, il y a de nombreuses façons dont l'argent peut nous glisser entre les doigts sans que nous nous en rendions compte.

Selon un sondage mené en 2012 par les [Autorités canadiennes en valeurs mobilières](#), plus de 36 % des Néo-Brunswickois n'ont pas d'économies ni de placements pour l'avenir. Aider les enfants à comprendre l'argent et comment il fonctionne fera fondre ce chiffre, car ils seront mieux outillés pour établir des habitudes financières responsables qui dureront toute leur vie.



**De bonnes habitudes sont développées au fil du temps à force de détermination, de répétition et de l'influence sociale.**



**La façon dont nous interagissons avec l'argent et le percevons dépend de la façon dont nous voyons nos parents et nos proches interagir avec l'argent pendant notre enfance.**

Que vous n'économisez pas encore ou vous souhaitez faire des économies une habitude pour vos enfants, voici quelques conseils pour partir du bon pied.



### LES STRATÉGIES DE MARISSA POUR ÉCONOMISER :



#### FACILITEZ-VOUS LA VIE :

Demander des dépôts directs automatiques vers un compte bancaire auquel vous ne pouvez accéder à moins de visiter la succursale en personne est le moyen le plus facile d'économiser. L'argent sort de votre compte chaque fois que vous recevez votre paie et est placé automatiquement dans un compte d'épargne distinct.



#### CHAQUE DOLLAR COMPTE :

Que vous en mettiez un peu ou beaucoup de côté, l'argent s'accumule avec le temps. En établissant des objectifs réalistes et mesurables, vous serez à même de constater vos progrès et de célébrer les étapes importantes. Par exemple, si vous voulez acheter une nouvelle bicyclette pour vous rendre au travail, établissez des jalons et des récompenses à des montants stratégiques jusqu'à ce que vous parveniez à votre objectif.



#### IL FAUT LE VOIR POUR LE CROIRE :

Que vous économisez pour un voyage ou que vous aidiez votre enfant à économiser pour la première fois, un bocal à monnaie est un excellent moyen de voir ses économies s'accumuler. Vous pouvez également utiliser le bocal en tant que moyen d'expliquer l'intérêt composé à vos enfants : à la fin de chaque mois, aidez-les à additionner les économies et donnez-leur un pourcentage du total en intérêts. Chaque mois, vous pouvez leur montrer combien ils ont économisé et combien d'intérêts ils ont gagnés!



#### PARLEZ D'ARGENT :

Il est important de parler d'argent avec vos enfants. Ils peuvent ainsi mieux comprendre la valeur de l'argent, comprendre pourquoi il est important d'économiser et poser des questions sans gêne.



#### SE PAYER SOI-MÊME D'ABORD :

C'est une bonne règle à suivre pour prendre l'habitude d'économiser, mais assurez-vous de déposer l'argent dans votre compte bancaire. Ne vous récompensez pas avec des cadeaux. Voyez cela comme une avance sur une paie que vous faites à vous-même en déposant l'argent directement dans un compte d'épargne.



## LES MEILLEURS CONSEILS DES NÉO-BRUNSWICKOIS POUR ÉCONOMISER :



BARBARA

Mon conseil, que j'ai donné à mes enfants, c'est de mettre un peu d'argent de côté à chaque paie (ou allocation, selon le cas) que l'on reçoit, que ce soit 5 \$, 10 \$ ou 20 \$ par mois. Il n'est jamais trop tôt pour commencer à épargner.



KATIE

Ouvrez un compte d'épargne le plus tôt possible et essayez d'y déposer de l'argent au moins une fois par semaine, même si vous n'y déposez que 5 \$ ou 10 \$. Évitez de puiser dans ce compte. Vous pouvez demander qu'un retrait soit possible uniquement à partir de la succursale. Vous serez surpris de voir à quel point l'argent s'accumule rapidement!



ÉLISE

Vivez **EN DESSOUS** de vos moyens. Autrement dit, dépensez moins que ce que vous gagnez et **ÉPARGNEZ** ou **INVESTISSEZ** la différence.



TODD

L'autre jour, ma fille de six ans a trouvé une pièce de dix sous par terre et a dit : « Papa, qu'est-ce que je peux avoir avec un bateau? » « Pas grand-chose », lui ai-je répondu. Elle a ensuite jeté la pièce par terre. Je l'ai ramassée et lui ai expliqué à ma fille que, si un « bateau » ne vaut pas grand-chose, de nombreux bateaux mis ensemble valent beaucoup plus. La morale de cette histoire? Économisez vos bateaux.



JUDITH

Je conseille aux enfants de mettre de côté dans un compte d'épargne 10 % des cadeaux en argent qu'ils reçoivent lors de différentes occasions. Lorsqu'ils seront sur le marché du travail, ils seront déjà habitués à cette méthode d'épargne et ils en profiteront plus tard.





## THÈME 2 : ÉTABLISSEMENT D'UN BUDGET

Une fois que vous aurez commencé à économiser, il importe de garder le cap sur vos objectifs et de vous en tenir à un plan. Le meilleur moyen de s'en tenir à un plan est de créer un budget.

Que vous fassiez un budget pour vous ou que vous aidiez votre enfant à en faire un, il y a des questions importantes à se poser. Les réponses vous aideront à prendre des décisions.

- Que tentez-vous d'accomplir?
- Quelle est votre échéance?
- Combien cela me coûtera-t-il?
- D'où viendra l'argent?

Une fois que vous aurez répondu à ces questions, il est temps de créer un plan. Pour ce faire, les parents peuvent télécharger un exemplaire de [Faites que ça compte](#), où se trouvent des conseils et feuilles de travail pour aider leurs enfants à établir des objectifs et à créer leur propre budget.



**Créer un budget constitue un excellent moyen d'enseigner la valeur de l'argent.**




Faire participer vos enfants à la planification financière de la maison, ne serait-ce qu'à un niveau très superficiel, leur montrera combien coûtent différentes choses. Si vous utilisez une dépense en comparaison à ce qu'ils gagnent en allocation, l'exemple n'en sera que plus éloquent. Une fois qu'ils comprendront ce que coûtent différentes choses, vous pouvez les encourager à trouver des moyens d'économiser. Courir les soldes sur les céréales à l'épicerie ou se rappeler de fermer la télévision ou les lumières en sortant d'une pièce pour réduire la facture d'électricité en sont des exemples. Tout le monde y gagne lorsque chacun pense à économiser.

Le processus n'a pas à être intimidant. Faites-le une étape à la fois!



**Même si créer un budget peut avoir l'air d'une pratique restrictive ou intimidante, c'est en fait le meilleur moyen de faire un usage optimal de son argent.**





## STRATÉGIES D'ÉTABLISSEMENT D'UN BUDGET DE SAM:



### Étape 1: TÉLÉCHARGER UN MODÈLE DE BUDGET

À la FCNB, nous vous avons facilité la vie et en avons créé un pour vous. Il suffit de le télécharger [ici](#).



### Étape 2: EXAMINEZ VOS HABITUDES DE CONSOMMATION

Rassemblez vos talons de paie, vos factures et vos reçus. Pour le prochain mois, tenez un journal de toutes vos dépenses, dont les frais divers, le logement, les déplacements, les économies et le remboursement de dettes, et des dépenses quotidiennes comme l'épicerie, les vêtements et le divertissement.



### Étape 3: REMPLISSEZ VOTRE BUDGET

Utilisez l'information que vous avez recueillie à l'étape deux et rappelez-vous, en règle générale, il faut mettre de côté au moins 10 % pour économiser et 15 % pour rembourser une dette.



### Étape 4: CONTINUEZ DE REVOIR VOTRE BUDGET.

Si vous dépensez plus que ce que vous gagnez ou n'avez pas assez d'argent à mettre de côté pour économiser et rembourser des dettes, faites des ajustements à des endroits dans votre budget où vous pouvez couper ou économiser.



## LES MEILLEURS CONSEILS DES NÉO-BRUNSWICKOIS POUR FAIRE UN BUDGET :



TODD

Un des meilleurs conseils que je peux donner est de créer un budget. C'est le meilleur moyen d'assurer le suivi de l'argent qui entre et qui sort. Si vous avez un budget, c'est plus facile de planifier des achats importants et d'économiser pour l'avenir.




MARC-ANDRÉ

Planifier les dépenses et les répartir dans différentes catégories. Faire un budget pour chaque catégorie et limiter les dépenses les moins essentielles. Par exemple, aller au restaurant.



RANIA

Lorsque vous parlez d'argent aux enfants, enseignez-leur l'importance de diviser l'argent en trois : l'argent à donner, l'argent à économiser et l'argent à dépenser. Vous leur montrez ainsi la valeur des économies pour l'avenir et comment gérer le coût de la vie quotidienne.





## THÈME 3 : DÉPENSES

Disons-le franchement : dépenser de l'argent, c'est amusant. Par contre, vous devez dépenser votre argent en faisant preuve de discipline. Nous avons déjà déterminé qu'économiser est important et que l'établissement du budget vous aidera à rester sur la bonne voie. Malgré cela, dépenser de l'argent aura toujours un certain attrait.



**La gratification différée, c'est ennuyeux. Comment les parents peuvent-ils enseigner ce concept important aux jeunes? Il existe des conseils et des astuces que les parents peuvent utiliser pour aider les enfants à apprendre le concept de gratification différée lorsque vient le temps de dépenser.**

Si vous êtes parent et cherchez des moyens de parler des dépenses à votre enfant, voici des stratégies que vous pouvez essayer.



### LES STRATÉGIES DE MARISSA POUR DÉPENSER :



#### OUVRIR UN COMPTE D'ÉPARGNE :

Si votre enfant vous demande quelque chose qui coûte cher, comme une bicyclette ou un instrument, aidez-le à ouvrir un compte d'épargne. Ainsi, il pourra mettre de l'argent de côté pour son achat.



#### UTILISER DES JALONS :

Utilisez un voyage ou une activité en famille qui s'annonce et rayez les jours sur le calendrier à mesure que le moment approche. Vous pouvez utiliser des jalons jusqu'à la date du voyage, comme rayer les jours ou mettre de l'argent dans un bocal, en tant que prétexte pour en parler et imaginer le voyage.



#### L'ACTIVITÉ D'ÉTABLISSEMENT DES OBJECTIFS :

Si vous avez téléchargé [Faites que ça compte](#), utilisez l'activité d'établissement des objectifs pour aider votre enfant à établir un objectif et constater ses progrès.

Vous assurer que vos enfants comprennent bien la valeur de l'argent qu'ils ont entre les mains et la valeur de ce qu'ils souhaitent acheter est un autre important volet de l'éducation financière des enfants.

Acheter des choses peut être plaisant et c'est un important avantage pour ceux qui gagnent de l'argent. Cependant, il est tout aussi important de comprendre que dépenser de l'argent de façon responsable est une bonne habitude à apprendre tôt dans la vie et à enseigner aux jeunes enfants.



**Un bon point de départ serait d'établir des comparaisons que les enfants peuvent comprendre, par exemple, combien de corvées ils devront faire pour se permettre un jouet convoité.**





## LES MEILLEURS CONSEILS DES NÉO-BRUNSWICKOIS POUR LES DÉPENSES :



LAUREEN

Apprenez à différer la gratification. Si vous voulez acheter quelque chose de vraiment spécial, établissez un objectif avec l'argent que vous gagnez. Avant de faire votre achat, attendez d'avoir eu le temps d'économiser. Parfois, l'attente vous fait prendre conscience que vous aviez peut-être moins besoin de cet achat que vous ne le pensiez. Aujourd'hui, trop de gens « achètent » le concept ACHETEZ MAINTENANT, PAYEZ PLUS TARD. Effectivement, ils paient plus tard, en intérêts et en contraintes budgétaires. Cette méthode semble si facile et avantageuse dans les publicités. Attendre avant d'acheter vaut bien le coup et vous serez fier d'avoir atteint votre objectif. Vous apprécierez beaucoup plus quelque chose que vous avez mérité et en prendrez mieux soin, bien plus que si on vous l'avait donné sans efforts juste parce que vous l'avez demandé et sans l'avoir bien gagné.



RACHEL

Utiliser la carte de débit peut donner une fausse impression de sécurité financière, car on ne voit pas l'argent qu'on dépense. Il importe de garder un œil sur toutes les transactions qui se font dans votre compte bancaire pour que vous puissiez avoir un meilleur contrôle sur vos finances.



DAPHNA

Avant de dépenser, posez-vous cette question : « pourquoi est-ce que je veux acheter cela et pourrais-je économiser pour autre chose qui soit encore plus important? »





## THÈME 4 : GESTION DES DETTES

Conserver un bon pointage de crédit est important pour votre avenir financier. Lorsqu'il est utilisé correctement, le crédit vous permet de faire des achats majeurs dans l'avenir, comme une voiture ou un prêt hypothécaire pour une maison.



**Il faut beaucoup de discipline pour emprunter et gérer les dettes de façon responsable. Savoir combien de crédit vous devriez avoir et comment le gérer n'est pas toujours facile ni intuitif.**

**Les dépenses devraient pouvoir s'inscrire dans votre budget et vous devriez uniquement dépenser ce que vous êtes en mesure de rembourser plutôt rapidement.**




Quelques principes fondamentaux du crédit vous aideront à gérer vos propres dettes et à enseigner à vos enfants ce qu'est l'endettement et comment le gérer.

Ce qu'il importe de retenir, c'est qu'acheter à crédit peut être coûteux. Lorsque vous achetez à crédit, les intérêts et les autres frais d'emprunt peuvent gonfler le coût de ce que vous achetez.

Une autre chose qu'il importe de retenir, c'est qu'acheter à crédit permet beaucoup plus facilement d'acheter au-dessus de ses moyens.

Être un emprunteur irresponsable peut nuire à votre réputation de crédit. Si vous êtes un emprunteur responsable, vous vous engagez à faire des paiements chaque mois à la date indiquée et à utiliser le crédit uniquement lorsque vous savez que vous avez l'argent pour rembourser le créancier. Si vous avez des antécédents de retards ou de paiements oubliés, les créanciers, comme les banques ou les concessionnaires automobiles, pourraient refuser votre demande de crédit lorsque vous faites un achat important, comme une maison ou une voiture. Il faut pouvoir être en mesure d'obtenir du crédit si on en a besoin.

Vous cherchez un moyen d'enseigner le concept des emprunts à vos enfants? La prochaine fois qu'ils vous demanderont de leur prêter de l'argent pour s'acheter quelque chose, imposez-leur des intérêts et établissez un calendrier de paiement. Assurez-vous qu'ils comprennent l'importance de s'en tenir aux ententes de paiement et dites-leur que vous serez uniquement en mesure de leur prêter de l'argent à nouveau s'ils font leurs paiements selon le calendrier prévu! Si c'est la première fois que vous apprenez au sujet du crédit, voici quelques conseils utiles.





## STRATÉGIES DE GESTION DES DETTES DE SAM :



### ACCORDEZ-VOUS UNE PÉRIODE DE RÉFLEXION :

Si vous n'avez pas l'argent nécessaire pour faire un achat, demandez-vous si vous en avez vraiment besoin avant d'acheter à crédit. Faites un pas en arrière et donnez-vous le temps de penser à votre achat.



### METTEZ EN PLACE UN PLAN DE REMBOURSEMENT DE LA DETTE AVANT MÊME DE FAIRE UN ACHAT :

Renseignez-vous sur le temps qu'il faudra pour rembourser la dette et d'où viendra l'argent dans votre budget.



### RÉFLÉCHISSEZ À LA DURÉE DE VIE DU PRODUIT AVANT DE L'ACHETER :

Si sa durée de vie n'est que de quatre ans et qu'il vous fallait dix ans pour le rembourser, il est probable que vous aurez à remplacer le produit avant d'avoir fini de le payer.



### LISEZ TOUJOURS VOTRE CONTRAT DE CRÉDIT

Si vous décidez d'acheter à crédit, il importe de connaître le taux d'intérêt qu'on vous imposera, le coût total du crédit, le temps que vous avez pour rembourser votre dette avant de payer des intérêts, la date d'échéance de vos paiements et combien de temps vous aurez pour rembourser.

**Parlez-en à vos enfants dès le jeune âge et inculquez-leur de saines habitudes financières pour les outiller pour réussir plus tard. Incorporer de petites activités quotidiennes – comme celles qui se trouvent dans la page [Faites que ça compte!](#) – peut aider les enfants à comprendre le concept des dettes sans avoir à s'inquiéter des dépenses d'une maison.**



## LES MEILLEURS CONSEILS DES NÉO-BRUNSWICKOIS POUR LA GESTION DE DETTE :



### ÉTIENNE

Attention aux cartes de crédit! Faire des achats sur sa carte de crédit, ça peut être très pratique, surtout en ligne, mais il faut être prudent. Le montant dû sur une carte peut augmenter tranquillement au fil des mois et devenir, au bout d'un an, une dette difficile à rembourser. Un bon truc est de considérer le crédit comme de l'argent emprunté à courte échéance. Dans la plupart des cas, il faudrait pouvoir payer le montant au complet à la fin du mois. De cette façon, pas de dette, pas d'intérêt.



### DAN

Vivez selon vos moyens et gardez le contrôle sur vos factures. [C'est] plus difficile de rattraper un retard que de garder le rythme.





## THÈME 5 : SONGER À L'AVENIR

La notion des intérêts gagnés et des intérêts payés est un concept fondamental à comprendre en ce qui concerne l'épargne ou l'emprunt au moyen de prêts ou de cartes de crédit. Par contre, le fonctionnement des intérêts peut être difficile à expliquer.



Pour enseigner aux enfants et aux jeunes comment fonctionnent les intérêts, il est utile d'utiliser des histoires et des exemples. Cela les aide à comprendre comment fonctionnent ces concepts dans la vie réelle.

### COMMENT FONCTIONNENT LES INTÉRÊTS SIMPLES

Sam dépose 100 \$ dans un compte d'épargne avec un taux d'intérêt de 5 % par année. Chaque année, elle gagnera 5 % des 100 \$ déposés, ou 5 \$. Voici de quoi aurait l'air l'intérêt simple cumulé sur cinq ans :


Année	Intérêts cumulés	\$ dans le compte de Sam
Première année	5 \$	105 \$
Deuxième année	5 \$	110 \$
Troisième année	5 \$	115 \$
Quatrième année	5 \$	120 \$
Cinquième année	5 \$	125 \$

### COMMENT FONCTIONNE L'INTÉRÊT COMPOSÉ

Taylor dépose 100 \$ dans un compte d'épargne assorti d'un taux d'intérêt de 5 % par année. Dans la première année, elle accumulera 5 % du dépôt de 100 %, ou 5 \$. Au cours de la deuxième année, elle gagnera 5 % d'intérêt sur 105 \$ (les 100 \$ à l'origine en plus des 5 \$ gagnés après la première année), ou 5,25 \$.

Avec l'intérêt composé, chaque année, le montant des intérêts gagnés par Taylor augmentera. Examinons la croissance des mêmes 100 \$ si Taylor le laisse dans son compte d'épargne pendant cinq ans :

Année	Intérêts cumulés	\$ dans le compte de Taylor
Première année	5 \$	105 \$
Deuxième année	5,25 \$	110,25 \$
Troisième année	5,51 \$	115,76 \$
Quatrième année	5,79 \$	121,55 \$
Cinquième année	6,08 \$	127,63 \$



Pour aider vos enfants à comprendre l'importance de planifier pour l'avenir, commencez par quelque chose d'un peu plus actuel, comme économiser pour le collège ou l'université. Ensuite, une fois leur diplôme en poche et sur le marché du travail, l'importance d'économiser pour la retraite sera plus éloquente.

Avec la puissance des intérêts composés, plus vous commencez tôt à économiser, moins vous aurez besoin d'argent pour atteindre vos objectifs en matière d'économie.

**Rappelez-vous : le temps est votre ami si vous épargnez pour l'avenir.**



## LES MEILLEURS CONSEILS DES NÉO-BRUNSWICKOIS POUR SONGER À L'AVENIR :



VINCE

Commencez à investir dans un REER ou un CELI dès que possible et faites-le régulièrement. Prélevez ne serait-ce que 10 \$ ou 20 \$ par paie, selon vos moyens. Plus vous commencerez tôt à économiser, plus tôt vos économies commenceront à fructifier. Si vous commencez au début de la vingtaine, lorsque vous aurez atteint l'âge de la retraite, tout cet argent que vous aurez économisé lorsque vous étiez jeune se sera multiplié de nombreuses fois. N'oubliez pas : plus vous commencez tôt, mieux c'est!



CATHRYN

J'aurais dû écouter mon père et avoir investi dans un REER dès que j'ai eu mon premier emploi. Les intérêts composés sont incroyables!!



BRENDON

Lorsque vous achetez votre premier véhicule, n'oubliez surtout pas le coût des réparations sur la durée de vie de la voiture pour éviter d'être en défaut de paiement ou d'hériter un ornement de jardin de luxe avec un réservoir à essence vide pour votre entrée.





## LETTRE D'UN GRAND-PÈRE

Entamer la conversation au sujet de l'argent et de la responsabilité financière est un but important pour les familles au Nouveau-Brunswick.

C'est pourquoi nous avons été si touchés de recevoir, au nombre des plusieurs centaines d'autres conseils pratiques d'un peu partout dans la province, une copie d'une lettre rédigée par un grand-père à sa petite-fille. Clarence a fait part de ses conseils et de son expérience à sa petite-fille qui se préparait à entamer des études universitaires. Dans sa grande générosité, il a accepté de partager ses conseils avec tous les Néo-Brunswickois grâce au site Conseils pratiques.

Nous en avons reproduit des extraits ci-dessous.



### LES CONSEILS PRATIQUES D'UN GRAND-PÈRE :



Il est essentiel de situer l'importance de l'argent et d'apprendre comment le gérer. Ce n'est pas la chose la plus importante dans la vie, mais il en faut un minimum. Avoir de l'argent pour se payer du luxe est amusant, mais pas très important dans l'ensemble, tandis qu'avoir l'argent nécessaire pour les besoins de base est essentiel.



Pour finir, dans le domaine des finances, tout le monde doit apprendre à faire un budget. Il s'agit tout simplement de calculer l'argent dont on dispose chaque mois, de dresser une liste de chacune de ses dépenses et de déterminer ce qu'il restera pour les dépenses facultatives. On peut dresser un budget équilibré ou mettre un peu d'argent de côté, notamment pour les dépenses imprévues.



Il est important de réaliser que chaque dollar qu'on possède ou qu'on possédera provient du travail de quelqu'un.



Tu devras faire très attention lorsque tu signeras un bail, un contrat de câblodistribution et d'Internet ou pour d'autres services de base, etc. Aussi, tu devras être très forte et ne pas prêter d'argent ou payer plus que ta part dans les relations que tu auras. Tu n'en es qu'à tes débuts dans ta vie adulte et tu dois donc faire attention à toi.



Faites attention aux dettes, méfiez-vous-en. Elles peuvent facilement devenir problématiques.



Financièrement et autrement, l'éducation est le meilleur investissement qui soit.



Les questions d'argent varient avec l'âge.





## PARLER D'ARGENT

Les enfants apprennent en observant leurs parents et ceux qui les entourent. Pour eux, c'est important d'apprendre de l'expérience des autres. Parler ouvertement et franchement avec vos enfants au sujet de l'argent, de la valeur de l'argent et des habitudes responsables est primordial, car cela les prépare à trancher les décisions financières qui se présenteront plus tard.

Toutefois, ne vous mettez pas trop de pression et rappelez-vous que vous n'avez pas besoin d'être expert en finances pour parler d'argent avec vos enfants. Des ressources comme celles qui sont offertes par la FCNB et les conseils et astuces qui se trouvent dans ce livre électronique vous mettront sur la bonne voie.

**Aider vos enfants à vivre selon leurs moyens et à se préparer pour leurs rêves et objectifs peut inspirer un sentiment de confiance liée à l'autonomie et les préparer pour l'autosuffisance.**



## RESSOURCES EN LIGNE



[fortune.fcnb.ca](http://fortune.fcnb.ca)



<http://fr.fcnb.ca/etapes/jeunes-et-etudiants.html>



<http://fr.fcnb.ca/fcnb-blogue.html>



[http://www.autorites-valeurs-mobilieres.ca/outils\\_de\\_linvestisseur.aspx?ID=82&LangType=1036](http://www.autorites-valeurs-mobilieres.ca/outils_de_linvestisseur.aspx?ID=82&LangType=1036)



/FCNB



@FCNB\_



/TheFCNB/



/fcnbc.ca